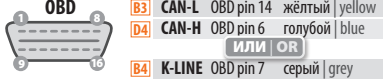


I ЧЕРНЫЙ РАЗЪЕМ | BLACK HARNESS

	A	B	C	D	E	F	G	H
1	G1	RX	B4s	B4w	B1w	B1s	B2s	B2w
2	G2	TX	Tgas	Tred	GND_panel	IGNITION	GND BAT	B3w
3	G3	CAN-L	V	P	data_panel	RPM	Valve	B3s
4	G4	K-LINE	+5V	CAN-H	12V_panel	Gas_Level	+12VG	+12V BAT

! Контроллер JET OBD MINI несовместим с жгутом проводов JET ECO. The JET OBD MINI gas controller is incompatible with the JET ECO harness.

ПОДКЛЮЧЕНИЕ НЕ ОБЯЗАТЕЛЬНО | NOT MANDATORY CONNECTIONS



разъем OBD в автомобиле (вид спереди) | car OBD connector (front view)

! В автомобилях с лючком на разьеме OBD, перед подключением проводов модуля OBD необходимо снять крышку. | In cars with flap on the OBD connector, the flap should be removed before connecting OBD module wires.

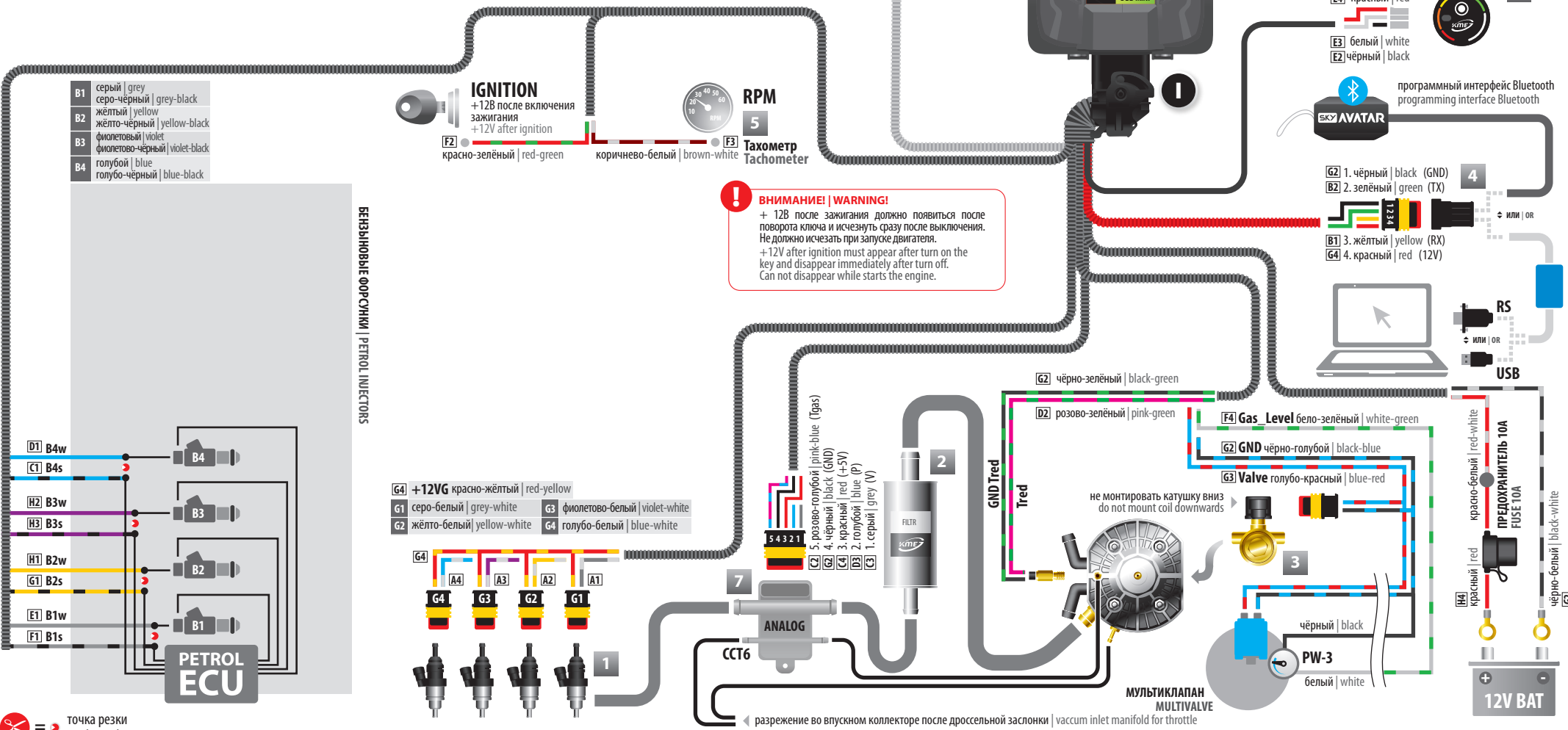
МОНТАЖНАЯ СХЕМА TECHNICAL DIAGRAM

NEVO-SKY

JET OBD MINI

ver. 28.02.2023

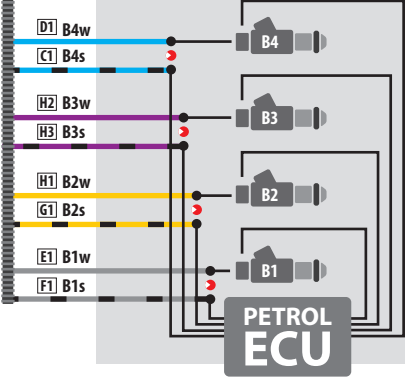
max. 4 cyl.



ВАЗЫ

B1	серый grey
B2	жёлтый yellow
B3	фиолетовый violet
B4	голубой blue

БЕНЗИНОВЫЕ ФОРСУНКИ | PETROL INJECTORS



ГАЗОВЫЕ ФОРСУНКИ

G1	серо-белый grey-white	G3	фиолетово-белый violet-white
G2	жёлто-белый yellow-white	G4	голубо-белый blue-white

= точка резки cutting point

- 1** газовые форсунки gas injectors
 - 2** фильтр gas filter
 - 3** клапан electrovalve
 - 4** программный интерфейс | RS232 | USB | Bluetooth programming interface | RS232 | USB | Bluetooth
 - 5** RPM | модуль зажигания | тахометр датчик Hall'a | распредел вал RPM | ignition module | tachometer Hall sensor | camshaft sensor
 - 6** панель водителя control panel
 - 7** датчик давления pressure sensor
- DG4 DG5 DG7 DG8**
- !** не монтировать разъемом вверх do not mount connector upwards