

I 黑色卡子

	A	B	C	D	E	F	G	H
1	G1	RX	B4s	B4w	B1w	B1s	B2s	B2w
2	G2	TX	Tgas	Tred	GND_panel	IGNITION	GND BAT	B3w
3	G3	CAN-L	V	P	data_panel	RPM	Valve	B3s
4	G4	K-LINE	+5V	CAN-H	12V_panel	Gas_Level	+12VG	+12V BAT

! JET MINI线束与JET ECO线束针脚不兼容



原车OBD插头 (前视图)

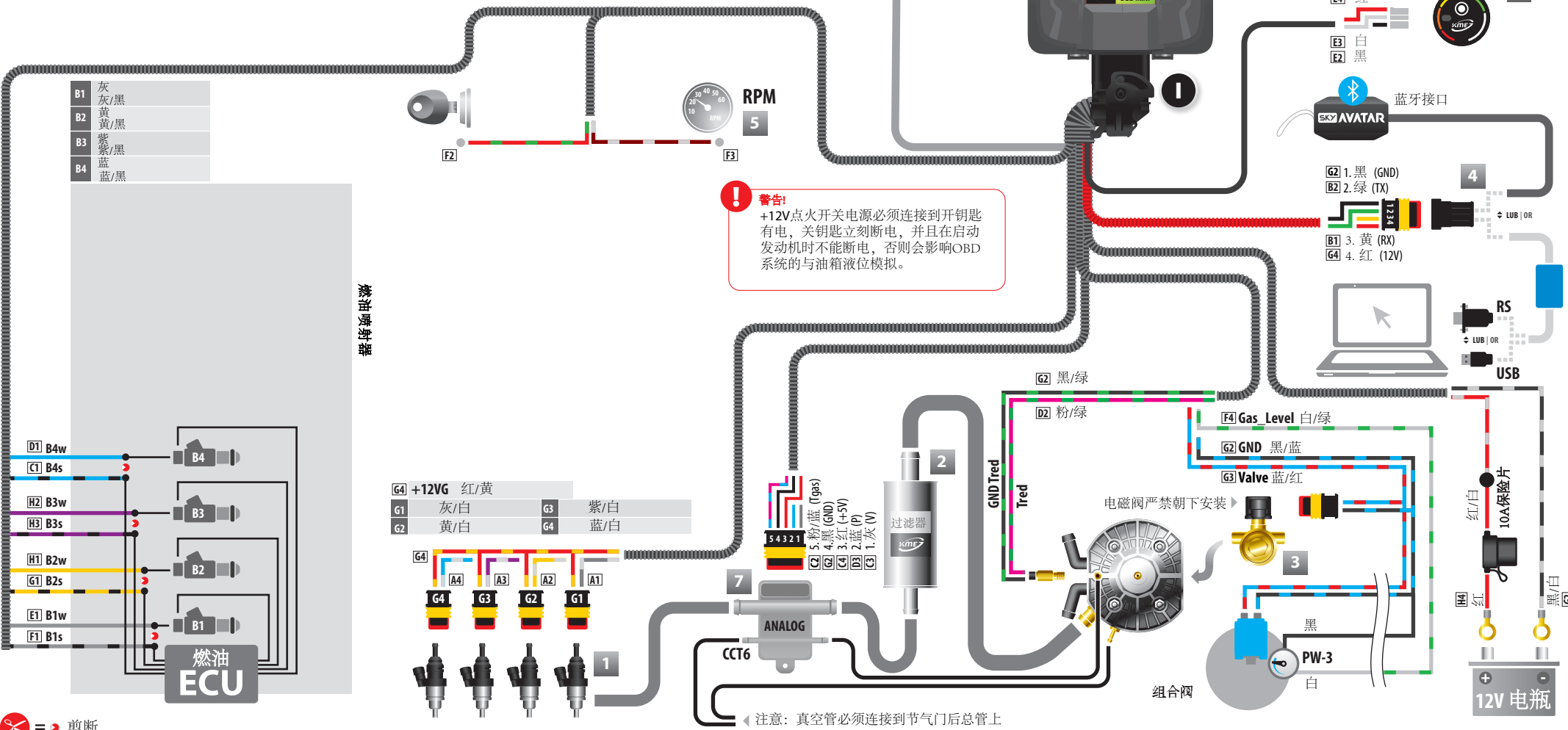
! 原车OBD插头有保护盖的需要先拆下保护盖

电路连接图

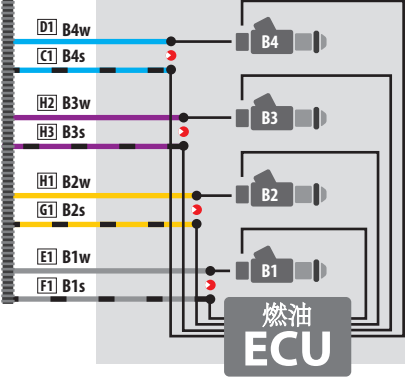


ver. 28.02.2023

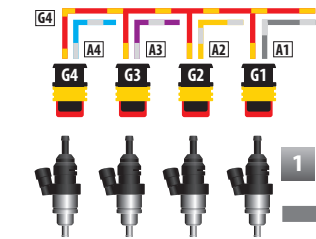
最大支持4缸



B1	灰/黑
B2	黄/黑
B3	紫/黑
B4	蓝/黑



G4	+12VG 红/黄	G3	紫/白
G1	灰/白	G2	黄/白



✂ = 剪断

- 1 燃气喷射器
 - 2 燃气过滤器
 - 3 燃气电磁阀
 - 4 RS232/USB/蓝牙 数据接口
 - 5 转速信号/霍尔凸轮信号/点火线圈信号
 - 6 支持的转换开关面板
 - 7 压差传感器
- 注意: 真空管必须连接到节气门后总管上
- 电磁阀严禁朝下安装
- 压差传感器 插头严禁朝上安装
- ECU插头严禁朝上安装

